



SMART  
BMN



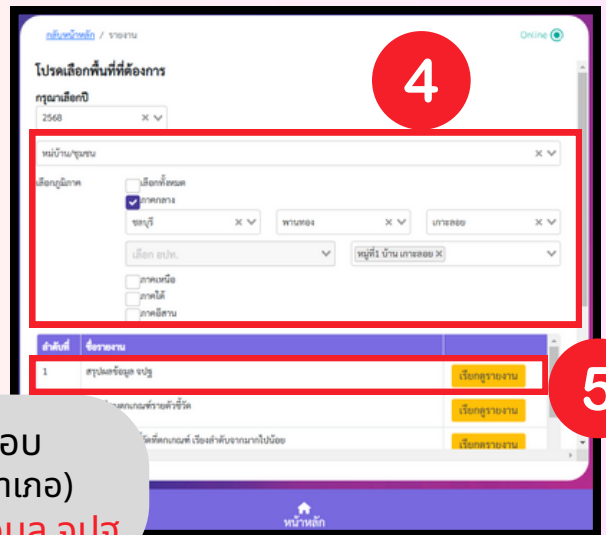
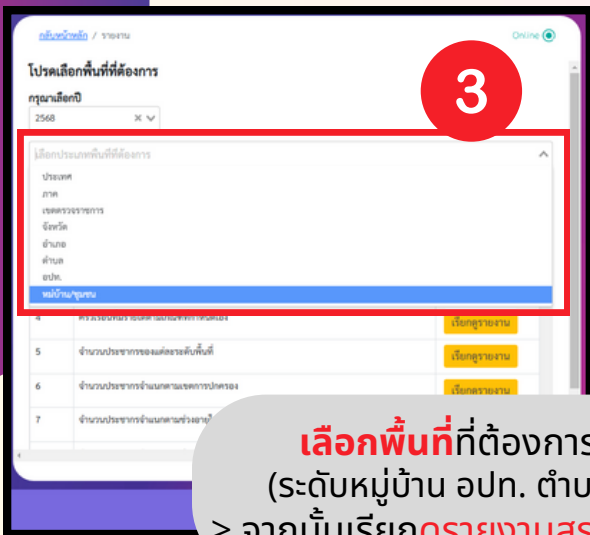
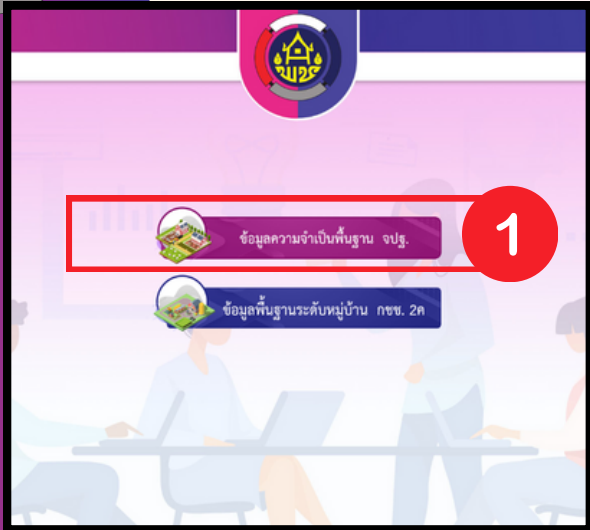
# คู่มือการใช้งาน โปรแกรมบันทึก และประมวลผลข้อมูล จปฐ.

ปี 2566 - 2570

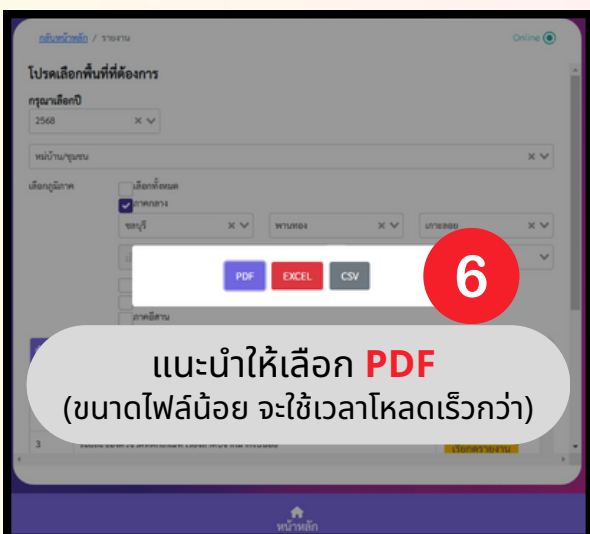
สำหรับผู้ตรวจสอบข้อมูล



# การตรวจสอบข้อมูล จปฐ.



เลือกพื้นที่ที่ต้องการตรวจสอบ (ระดับหมู่บ้าน อปท. ตำบล หรืออำเภอ)  
> จากนั้นเรียกดูรายงานสรุปผลข้อมูล จปฐ.



สรุปผลการจัดเก็บข้อมูลความจำเป็นพื้นฐาน ปี 2568 ระดับ อปท.

ประเทศไทย ภาคกลาง จังหวัดชลบุรี อำเภอเมืองชลบุรี อําเภอเมืองชลบุรี

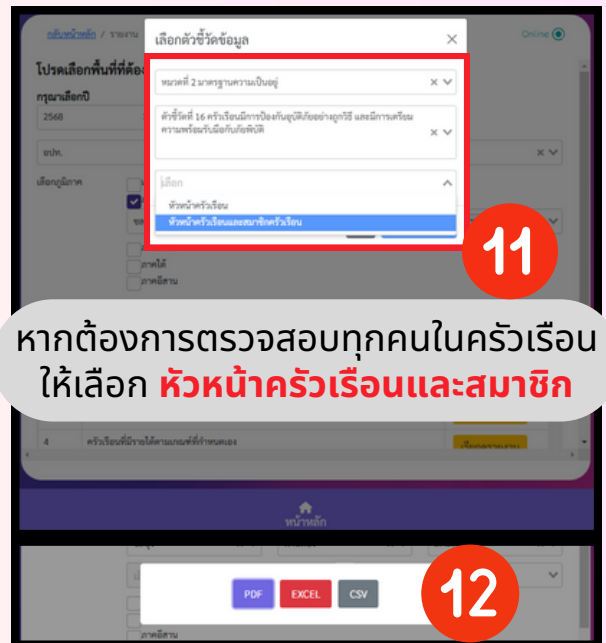
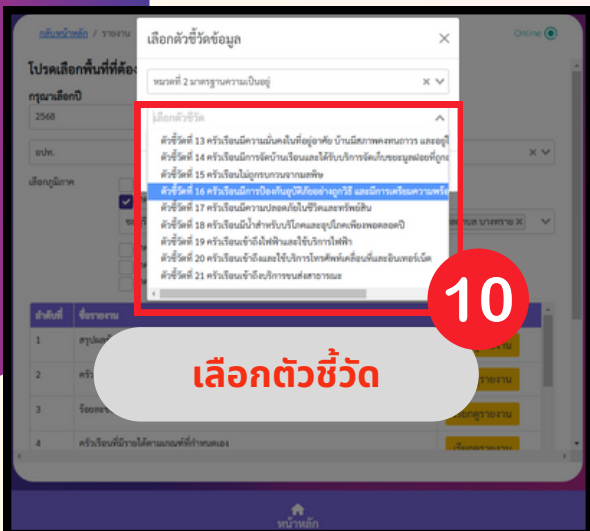
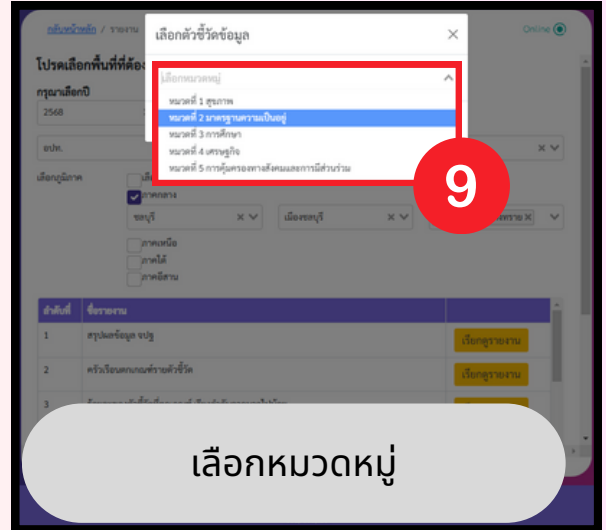
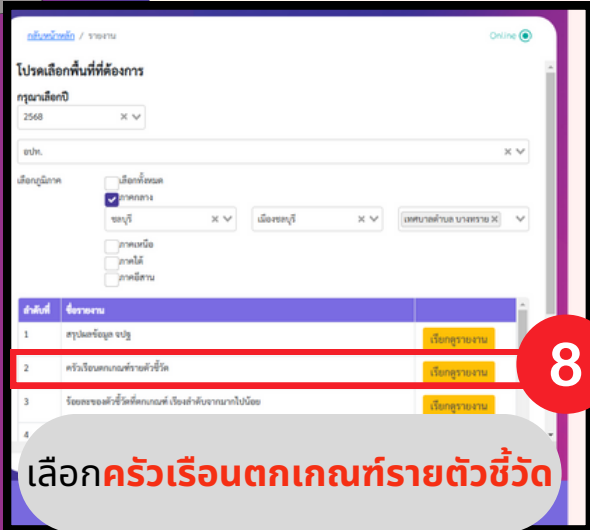
ตัวชี้วัด	จำนวนที่สำรวจ		จำนวนที่สำรวจ		ไม่ทราบผลสำรวจ	
	จำนวน	ร้อยละ	จำนวน	ร้อยละ	จำนวน	ร้อยละ
1 การสำรวจครัวเรือนยากจน	0	0.00	0	0.00	0	0.00
2 สืบค้นครัวเรือนยากจน 2,300 ครัวเรือน	0	0.00	0	0.00	0	0.00
3 สืบค้นครัวเรือนยากจนตามระดับความยากจน	0	0.00	0	0.00	0	0.00
4 สืบค้นครัวเรือนยากจน 12 ปี 10 ปี	0	0.00	0	0.00	0	0.00
5 สืบค้นครัวเรือนยากจน 5 ปี 1 ปี 30 ปี	6,776	100.00	6,776	100.00	0	0.00
6 สืบค้นครัวเรือนยากจนตามระดับความยากจน	0	0.00	0	0.00	0	0.00
7 สืบค้นครัวเรือนยากจนตามระดับความยากจน	2,964	100.00	2,964	100.00	0	0.00
8 สืบค้นครัวเรือนยากจนตามระดับความยากจน	2,964	100.00	2,964	100.00	0	0.00
9 สืบค้นครัวเรือนยากจนตามระดับความยากจน	6,982	100.00	6,982	100.00	0	0.00
10 สืบค้นครัวเรือนยากจนตามระดับความยากจน	4,994	100.00	4,994	100.00	0	0.00
11 สืบค้นครัวเรือนยากจนตามระดับความยากจน	2,964	100.00	2,964	100.00	0	0.00
12 สืบค้นครัวเรือนยากจนตามระดับความยากจน	2,964	100.00	2,964	100.00	0	0.00
13 สืบค้นครัวเรือนยากจนตามระดับความยากจน	2,964	100.00	2,964	100.00	0	0.00
14 สืบค้นครัวเรือนยากจนตามระดับความยากจน	2,964	100.00	2,964	100.00	0	0.00
15 สืบค้นครัวเรือนยากจนตามระดับความยากจน	2,964	100.00	2,964	100.00	0	0.00
16 สืบค้นครัวเรือนยากจนตามระดับความยากจน	2,964	99.93	2,962	99.93	2	0.07

เปิดไฟล์ > ตรวจสอบข้อมูล (ตรวจสอบตัวชี้วัดที่ตกเกณฑ์ ว่าข้อมูลถูกต้องหรือไม่ ต่อหน้า 2)

แนะนำให้เลือก PDF (ขนาดไฟล์น้อย จะใช้เวลาโหลดเร็วกว่า)



# กรณีตรวจสอบตัวชี้วัดที่ตกเกณฑ์



ครัวเรือนตกเกณฑ์รายตัวชี้วัด ตัวชี้วัดที่ 16 ครัวเรือนมีการบ่งเห็นสุขภาพดีอย่างถาวร และมีการเตรียมความพร้อมรับมือภัยพิบัติ ปี 2568 ระดับ อบท.

ประเทศไทย ภาคกลาง จังหวัดชลบุรี อำเภอเมืองชลบุรี อบต.เทศบาลตำบล บางทราย  
จำนวนครัวเรือนที่ตกเกณฑ์ทั้งหมด 2 ครัวเรือน และจำนวนประชากรในครัวเรือนที่ตกเกณฑ์ทั้งหมด 4 คน

ที่	จังหวัด	อำเภอ	ตำบล/เขต	หมู่	ชื่อบ้าน	บ้านเลขที่	บ้านเลขที่หลังเดิม	รหัสประจำบ้าน	คำนำหน้า	ชื่อ	นามสกุล	อายุปี	อาชีพ	การศึกษา	ศาสนา	ความสัมพันธ์กับหัวหน้าครัวเรือน	สถานะทางราชการ	การช่วยเหลือตนเอง	จำนวนประชากร	ชาย (คน)	หญิง (คน)	LGBTQ+ (คน)	จำนวนที่ตกเกณฑ์
1	ชลบุรี	เมืองชลบุรี	บางทราย	6	บ้าน วัดบางทราย	18/23		20010454951	นางสาว	สมธรรม	ซุซันตี้	61	อาชีพอื่น ๆ	ม.ปลาย (มศ.4-5 หรือ ม.4-6 หรือ ปวช.)	พุทธ	หัวหน้าครัวเรือน	ปกติ	ช่วยเหลือตัวเองได้	3	1	2	0	1
2	ชลบุรี	เมืองชลบุรี	บางทราย	6	บ้าน วัดบางทราย	18/23		20010454951	นางสาว	สมธรรม	ซุซันตี้	32	พนักงานบริษัท	ป.ตรี หรือเทียบเท่า	พุทธ	อื่นๆ	ปกติ	ช่วยเหลือตัวเองได้	-	-	-	-	-
3	ชลบุรี	เมืองชลบุรี	บางทราย	6	บ้าน วัดบางทราย	18/23		20010454951	นาย	จารึก	สว่างเงิน	35	พนักงานบริษัท	ป.ตรี หรือเทียบเท่า	พุทธ	อื่นๆ	ปกติ	ช่วยเหลือตัวเองได้	-	-	-	-	-
4	ชลบุรี	เมืองชลบุรี	บางทราย	6	บ้าน วัดบางทราย	35/6		20010237798	นางสาว	กาญจน์	อภิชนพงษ์เจริญ	28	พนักงานบริษัท	ป.ตรี หรือเทียบเท่า	พุทธ	หัวหน้าครัวเรือน	ปกติ	ช่วยเหลือตัวเองได้	1	0	1	0	1
รวม																							
																			4	1	3	0	2

จะได้ข้อมูลรายชื่อผู้ตกเกณฑ์รายตัวชี้วัด เพื่อทำการตรวจสอบและแก้ไขต่อไป